

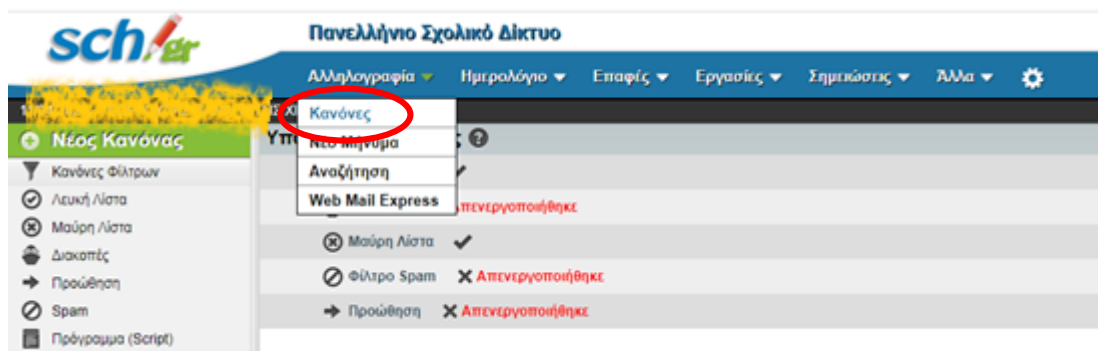
# Πρώθηση e-mail ΤΟΥ ΠΑΙΔΙΟΥ από ΠΣΔ

## σε άλλο e-mail

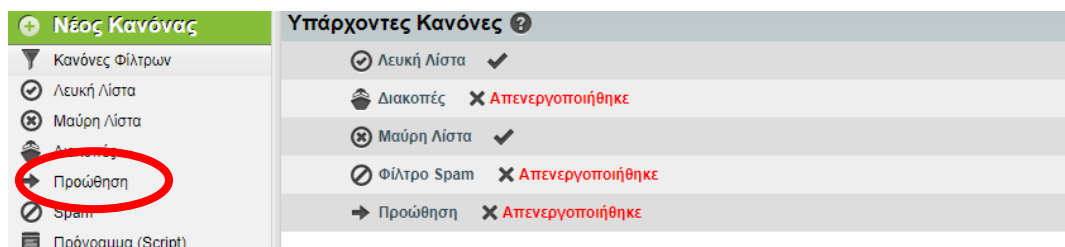
1. Ανοίγω τη σελίδα του ηλεκτρονικού ταχυδρομείου του ΠΣΔ (<https://webmail.sch.gr/>). Πληκτρολογώ τους κωδικούς του παιδιού (είναι οι ίδιοι κωδικοί που συνδέεται και στα e-class και e-me) και πατάω «Είσοδος».

Όνομα Χρήστη  
Κωδικός  
Περιβάλλον  
Αυτόματη επιλογή  
Γλώσσα  
Greek (Ελληνικά)  
Είσοδος  
Εγγραφή | Ξέχασα τον κωδικό μου  
Προστασία Προσωπικών Δεδομένων  
Μπορείτε να μας αναφέρετε κάποιο πρόβλημα που θα συναντήσετε: Αναφορά Προβλήματος

2. Μετά κάνω κλικ στην «αλληλογραφία» και επιλέγω «κανόνες».



3. Στο παράθυρο που ανοίγει επιλέγουμε «Πρώθηση»




4. Τσεκάρουμε το κουτάκι που λέει «Διατήρηση ενός αντιγράφου μηνυμάτων σε αυτό το λογαριασμό;» για να υπάρχουν τα μηνύματα και στο e-mail του παιδιού. Μετά στο πλαίσιο συμπληρώνουμε το e-mail το δικό μας και πατάμε του κουμπί «Αποθήκευση και Ενεργοποίηση».

- Νέος Κανόνας**
- Κανόνες Φίλτρων
  - Λευκή Λίστα
  - Μαύρη Λίστα
  - Διακοπές
  - Πρωώθηση
  - Script
  - Πρόγραμμα (Script)

**Πρωώθηση [Απενεργοποιήθηκε] ?**

Διατήρηση ενός αντίγραφου  του μηνυμάτων σε αυτό το λογαριασμό;

Διεύθυνση(εις) για πρωώθηση:



Αποθήκευση  Αποθήκευση και Ενεργοποίηση Επιστροφή στη Λίστα Κανόνων